

راهنمای ورود به سامانه سلامت ((دانشجو))

مرحله ۱: ورود به سامانه به آدرس health.cfu.ac.ir یا از طریق سایت اصلی دانشگاه در انتهای سمت راست صفحه

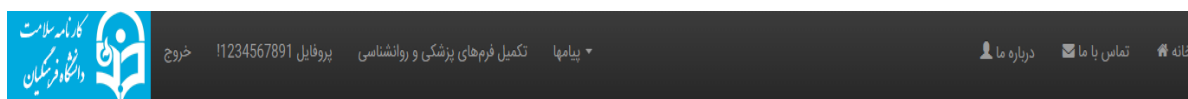
اول در قسمت سامانه کارنامه سلامت



مرحله ۲: وارد کردن نام کاربری، که کد ملی دانشجو و کلمه عبور ۱۲۳۴۵۶ و سپس کلیک کردن آیکن ورود به سامانه

The login page for the 'سامانه سلامت' (Health System) is displayed. At the top, there is a header with the university logo and navigation links: 'خانه', 'تماس با ما', 'درباره ما', 'پیامها', 'تکمیل فرم های پزشکی و روانشناسی', 'پروفایل 1234567891', and 'خروج'. The main heading is 'ورود به سامانه' (Login to the system). Below the heading, there is a sub-heading: 'لطفا اطلاعات خود را وارد نمایید.' (Please enter your information). The login form consists of two input fields: 'نام کاربری' (Username) with the value '1234567891' and 'کلمه عبور' (Password) with masked characters '*****'. There is a checkbox labeled 'مرا به خاطر بسپار' (Remember me) and a button labeled 'ورود به سامانه' (Login to the system). A red arrow points to the 'ورود به سامانه' button. Below the login form, there is a note: 'برای ورود به سامانه، در قسمت نام کاربری باید کد ملی خود را وارد کرده و سپس در قسمت کلمه عبور شماره دانشجویی/داوطلبی/کد پرسنلی خود را وارد کنید. به منظور افزایش امنیت، در اولین فرصت نسبت به تغییر کلمه عبور خود اقدام کنید.' (To login to the system, in the username section, you must enter your national ID code and then in the password section, enter your student ID/applicant ID/personnel code. For security reasons, as soon as possible, please change your password.)

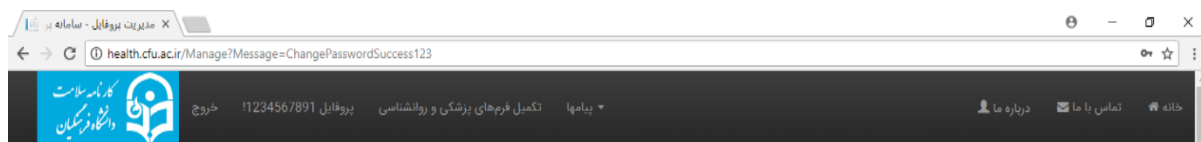
مرحله ۳: تغییر کلمه عبور و وارد کردن کلمه عبور جدید و سپس کلیک کردن آیکون تغییر کلمه عبور



تغییر کلمه عبور فرم تغییر کلمه

کلمه عبور فعلی	<input type="text" value="123456"/>
کلمه عبور جدید	<input type="text"/>
تأیید عبور جدید	<input type="text"/>
<input type="button" value="تغییر کلمه عبور"/>	

مرحله ۴: تکمیل اطلاعات شخصی، و بارگذاری عکس و مدارک (بجز چهار مورد آخر) و سپس آیکون ثبت اطلاعات را



مدیریت پروفایل

(پر کردن بخشهای ستاره دار الزامی است)

لطفا تمام بخش‌هایی که دارای ستاره هستند تکمیل گردد.

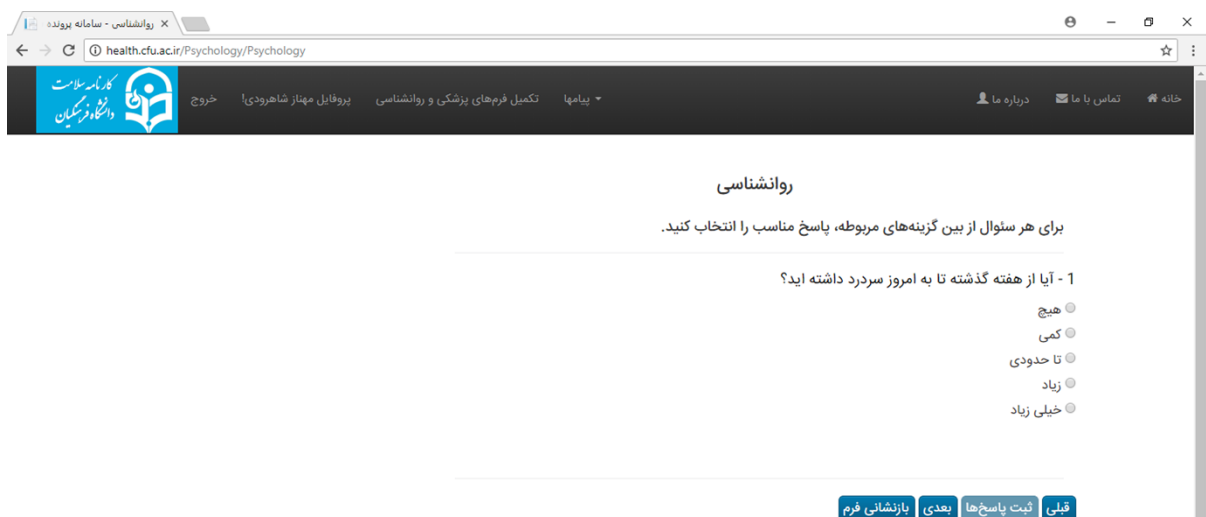
کلمه عبور ریست شد

تنظیمات کلمه عبور

اطلاعات عمومی			
کلمه عبور	[تغییر کلمه عبور]		
نام *		ثبت نشده	[ثبت]
نام خانوادگی *	ثبت نشده	[ثبت]	
کد ملی	1234567891	[ثبت]	
شماره تلفن همراه	ثبت نشده	[ثبت]	
سال ورود	<input type="text" value="0"/>		
ترم ورودی	<input type="text" value="انتخاب کنید"/>		
استان *	تهران		
شماره دانشجویی	ثبت نشده	[ثبت]	
پدرش *	نسبیه - نسبیه		

کلیک نمایید

مرحله ۵: آغاز تکمیل کردن خود اظهاری ها (پرونده روانشناسی) پاسخ به سوالات روانشناسی و کلیک کردن آیکون ثبت پاسخ ها (در این قسمت به همه سوالات می بایست پاسخ دهید و بعد از هر پاسخ چند ثانیه مکث نمایید)



مرحله ۶: تکمیل پرونده جسمانی که شامل ۶ قسمت می باشد و به همه سوالات پاسخ دهید و در پایان آیکون ثبت پاسخ را کلیک نمایید

پرونده روانشناسی: دانشجو موظف است تمام سوالات مربوط به روانشناسی را پاسخ دهد

• سوالات روانشناسی



پرونده‌های جسمانی

- سوابق مواجهه با عوامل زیان آور محیطی
- عادات و سلامت فردی
- عادات غذایی
- سابقه پزشکی فرد
- سابقه پرورشی خانواده
- وضعیت ارضی سازی

راه تماس

- سعادت ایلی جابیان فرج‌زاده، نیکو نیایش، کچه تربیت
- معلم، دانشگاه فرهنگیان
- 02187751713-17
- salamat@cfu.ac.ir
- www.cfu.ac.ir

ویژگیها

- جمع آوری اطلاعات دقیق و به روز از وضعیت سلامت جسم و روان
- قابلیت تجزیه و تحلیل داده ها
- غربالگری دانشجومعلمان بیمار
- شناسایی مراحل درمانی
- برنامه ریزی در جهت بهداشت و سلامت
- برنامه ریزی غذایی بر اساس شرایط محیطی و بومی
- شناسایی اختلالات رفتاری

درباره کارنامه سلامت

داشتن اطلاعات جامع از حوزه کاری و مهمتر تجربه و تحلیل آن از ارکان برنامه ریزی دقیق است. سلامت کارنامه سلامت دو ویژگی اساسی دارد: 1) جمع آوری اطلاعات و آمار 2) تجربه و تحلیل آن ها که پایه و اساس برنامه ریزی های دانشگاه فرهنگیان در حوزه بهداشت، ایمنی، سلامت و تقویت را فراهم می نماید. بدین منظور از همه پرسنل، مشاوران، دانشجومعلمان و داوطلبان تقاضا می‌کنیم که با دقت و صداقت به تمامی سوالات پاسخ بدهند و مطمئن باشید اطلاعات خصوصی شما کاملاً محرمانه خواهد ماند.